

5 ANS
HORS BORD
garantie

POUR LA PLAISANCE SEULEMENT
Sont exclus les conditions de navigation.
Demandez au distributeur pour
plus d'informations.



f Selva Marine

BATEAUX PNEUMATIQUES AVEC MOTEURS HORS-BORD

Living
Line

Living
Plus Line

Living
Plus Line
Ultra

Living
Line

Living
Plus Line

Living
Plus Line
Ultra

Sur les moteurs Selva Marine
5 ans de garantie limitée,
sous certaines conditions et
exclusions.
Non applicable pour un usage
professionnel.

5 ANS
garantie

POUR LA PLAISANCE SEULEMENT
Sous certaines conditions et exclusions.
Demandez au spécialiste pour
plus d'informations.



Une gamme de bateau au design novateur créé par le chantier. Elle se compose de 2 modèles de 5,7 et 6 m présentant une vision innovante des espaces à bord. Une étude soignée du bateau a permis l'intégration dans des coques de dimensions limitées de deux salons respectivement en forme de V (seulement sur le modèle 21LV) et de U, convertibles en bains de soleil. On retrouve cet agencement normalement sur des bateaux de dimensions beaucoup plus importantes.

L'ensemble console et siège-dossier présente des lignes modernes et fonctionnelles. La version Plus se caractérise par une version tubulaire tricolore, des coussins raffinés et des accessoires optionnels inclus ; la version "Plus Ultra" est une évolution de la version "Plus", avec toutes les pièces en fibres de verre dans une couleur grise, les tubulaires et les coussins dans une combinaison spécifique de tissu et de couleur, le plancher Sea Deck de série. Proposé en package avec les moteurs Selva, c'est le bateau idéal à coupler avec notre gamme de moteurs XSR.

21 LV PLUS ULTRA




21 Lv Plus Ultra

Modèle	Longueur (Lmax) cm	Largeur (Bmax) cm	Poids Kg	Nombre de passagers
21 LV Plus Ultra	630	263	580	14 cat. D - 10 cat C

21 LV Plus Ultra



DETAILS DE CONSTRUCTION



21 Lv Plus

Modèle	Longueur (Lmax) cm	Largeur (Bmax) cm	Poids Kg	Nombre de passagers
21 LV	599	263	570	14 cat. D - 10 cat. C
21 LV Plus	630	263	580	14 cat. D - 10 cat. C

21 LV Plus




DETAILS DE CONSTRUCTION



DETAILS DE CONSTRUCTION

MODÈLE 19 LV PLUS ULTRA

Living
Plus Line
Ultra



19 Lv Plus Ultra

Modèle	Longueur (Lmax) cm	Largeur (Bmax) cm	Poids Kg	Nombre de passagers
19 LV Plus <i>Ultra</i>	600	250	530	12 cat. D - 9 cat. C

Living
Plus Line


Living
Line

MODÈLE
19 LV *PLUS*



Modèle	Longueur (Lmax) cm	Largeur (Bmax) cm	Poids Kg	Nombre de passagers
19 LV	570	250	520	12 cat. D - 9 cat. C
19 LV Plus	600	250	530	12 cat. D - 9 cat. C

19 LV



DETAILS DE CONSTRUCTION

Modèle	21 LV	21 LV PLUS	21 LV PLUS ULTRA	19 LV	19 LV PLUS	19 LV PLUS ULTRA
Longueur (Lmax) cm	599	630		570	600	
Longueur interne cm	550		520			
Largeur (Bmax) cm	263		250			
Largeur interne cm	143		130			
Hauteur de construction cm	88		93			
Ø Flotteur cm	50+60		50+60			
Version arbre moteur	1 L		1 L			
Nombre de compartiments	5		5			
Nombre de coffres	7		6			
Poids approximatif (excluant moteur, options installées et liquide dans réservoirs) en Kg	570	580		520	530	
Nombre de passagers	14 cat. D - 10 cat C			12 cat. D - 9 cat C		
Charge embarquable max Kg (Nombre de personnes + équipement standard + moteur)	1510 cat. D - 1150 cat. C		1330 cat. D - 1060 cat. C			
Pression gonflage atm	0,2		0,2			
Puissance max applicable Kw (Hp)	111 (150)		100 (136)			
Puissance conseillée Hp (Min/Max)	80 / 115		70 / 115			
Type de carène	En V profond avec des patins de sustentation					
Matériau carène	VTR = double moulage					
Couleur interne carène	Blanc	Gris	Blanc	Gris	Blanc	Gris
Couleur externe carène	Blanc	Gris	Blanc	Gris	Blanc	Gris
Tissu	NEOPRENE - HYPALON, 1300 g/mq					
Catégorie de conception normes CE	D et C					

Modèle	21 LV	21 LV PLUS	21 LV PLUS ULTRA	19 LV	19 LV PLUS	19 LV PLUS ULTRA
Tri-couleur tubulaire	N	S	N	N	S	N
Tri-couleur tubulaire vers. ULTRA	N	N	S	N	N	S
Fibre de verre gris ULTRA	N	N	S	N	N	S
Main courant en tissu sur le tubulaire	S	S	S	S	S	S
Rames	S	S	S	S	S	S
Gonfleuse	S	S	S	S	S	S
Installation moteur	S	S	S	S	S	S
Installation électrique complète	S	S	S	S	S	S
Console complète (1)	S	S	S	S	S	S
Volant Special Plus	N	S	S	N	S	S
Siège pour conduite semi-debout avec coussin	S	S	S	S	S	S
Casier étanche dans la siège pilote	S	S	S	S	S	S
Instruments de moteurs	S	S	S	S	S	S
Tableau de bord	S	S	S	S	S	S
Panneau métallique porte-interrupteurs avec interrupteurs encastrés	S	S	S	S	S	S
Canapé de poupe en forme de U convertible en solarium, avec table centrale et coussins	S	S	S	S	S	S
Salon de poupe en forme de V convertible en bain de soleil	S	S	S	N	N	N
Set de coussins bain de soleil avant	S	S	S	S	S	S
Rallonge bain de soleil avant	S	S	S	S	S	S
Coussin pour rallonge bain de soleil avant	S	S	S	S	S	S
Table / extension du bain de soleil central de poupe avec coussins	S	S	S	N	N	N
Coussins Plus bi-couleur	N	S	N	N	S	N
Coussins spéciaux ULTRA	N	N	S	N	N	S
Kit Sea Deck, pont complet	O	O	S	O	O	S
Échelle pliable en inox	O	N	N	O	N	N
Plate-forme de poupe VTR avec échelle en acier inox rétractable	O	S	S	O	S	S
Support moteur de secours	O	O	O	O	O	O
Taud de soleil	O	O	O	O	O	O
Arceau inox "deux tube", rabattable, télescopique, avec feu de navigations et klaxon	O	O	O	O	O	O
Bâche de mouillage	O	O	O	O	O	O
Réservoir de carburant intégré, monté en conformité aux normes CE avec blower, tube de refoulement avec filtres décanteurs et vanne, tube d'embarquement, évent et indicateur de niveau	S - 130 lt.	S - 130 lt.	S - 130 lt.	O - 86 lt.	S - 86 lt.	S - 86 lt.
Installation de douche complète avec réservoir d'eau douce intégrée	O - 30 lt.	S - 30 lt.	S - 30 lt.	O - 30 lt.	S - 30 lt.	S - 30 lt.
Pompe de cale à immersion	S	S	S	S	S	S
Direction hydraulique	S	S	S	O	O	O

S = Standard O = Optionnel N = Non disponible

Pour obtenir des informations sur les moteurs fournis en packages avec les bateaux LIVING LINE, LIVING LINE PLUS ET LIVING LINE PLUS ULTRA se référer au catalogue des moteurs hors-bords. Les données figurant dans ce tableau doivent être considérées comme approximatives, SELVA S.P.A. se réservant le droit de modifier les caractéristiques techniques, les matériaux, la construction, les poids, couleurs et les graphiques, sans avertissement préalable ni obligations.

Les Données indiquées dans ce tableau sont déterminées conformément aux règlements en vigueur au moment de la rédaction du catalogue et ils peuvent être modifiés suite à la modification des diverses normes techniques de référence.

Nous vous invitons à demander la confirmation des données en vigueur au moment de l'achat.

(1) Console complète avec : main courante en acier inox, commande à distance avec boîtier pupitre, volant anatomique, direction monocâble (direction hydraulique, pour 21LV) pare-brise anti-éblouissement, siège avant avec coussin et accès au casier en dessous plus coussin de dos



SELVA S.p.A.
Viale dell'Industria, 13
23037 Tirano (SO) - Italia
Tel. 0342 702451 - Fax 0342 705361
VAT Number IT 00050830140
Registro imprese SO n. 00050830140 - REA n. 18382

www.selvamarine.com



Q8 Oils