

5 AÑOS  
de garantía

EN MOTORES  
FUERABORDA

SOLO PARA USO RECREATIVO  
Limitado por las condiciones y exclusiones  
Para información póngase en contacto  
con su concesionario



**Aurion**  
**Line**

**EMBARCACIONES NEUMÁTICAS**  
de 7,80 m a 12 m



## 7.80 Open Family





**8.50 Open Sunbed  
8.50 Open Family**





MODELO **8.50 Open Sunbed**








## MODELO **8.50 Open Family**



En la versión Open Family,  
en la popa  
se encuentra la mesa  
con el comedor en los cuatro lados.



## 9.50 Open Family







## 9.50 Cabin Family
















## 40 Cabin Sunbed 40 Cabin Family

















Modelo	7.80 OPEN FAMILY	8.50 OPEN SUNBED	8.50 OPEN FAMILY	9.50 OPEN FAMILY	9.50 CABIN FAMILY	40 CABIN SUNBED	40 CABIN FAMILY
Longitud máxima (Lmax) cm	763	845	845	963	963	1195	1195
Longitud del casco (Lh) cm	699	780	780	853	853	991	991
Anchura máxima (Bmax) cm	296	306	306	321#	321#	367	367
Anchura desinflada para transporte cm	242	253	253	253#	253#	299	299
Calado cm	40	46	46	58	58	45	45
Ø Tubular cm	58/45	60/45	60/45	68/60	68/60	68	68
Peso aproximado (excluido motor, opcionales instalados y líquidos en los depósitos) - Kg	1200	1600	1600	2140#	2340#	5450	5450
Número de pasajeros	16 cat C 12 cat B	20 cat C 14 cat B	20 cat C 14 cat B	18 cat C 14 cat B	18 cat C 14 cat B	22 cat C 14 cat B	22 cat C 14 cat B
Potencia máxima aplicable CV	350	400	400	700	700	1050	1050
Número de compartimentos	5	6	6	6	6	6	6
Versión del motor	1-XL	1-UL	1-UL	2-UL	2-UL	2-UL	2-UL
Depósito de combustible lt.	190	260	260	450	450	800	800
Depósito de agua dulce lt.	70	80	80	100	100	200	200
Depósito de aguas negras lt.	40 (opcional)	40 (opcional)	40 (opcional)	40 (opcional)	40 (opcional)	40	40
Tejido	NEOPRENE - HYPALON - 1670 dtex						
Casco	En fibra de vidrio, en V profunda – Doble moldeado – Color estándar: blanco						
Categoría de homologación CE	C/B	C/B	C/B	C/B	C/B	C/B	C/B

# dato provisional indicativo

Los datos contenidos en la presente tabla deben considerarse indicativos; **Selva** se reserva el derecho de cambiar las características técnicas, los materiales, la construcción, los pesos, los colores, los gráficos, etc., sin previo aviso ni obligación alguna. Los datos técnicos indicados en la presente tabla se determinan de conformidad con las normativas vigentes en el momento de la redacción del catálogo y pueden ser modificados si cambian las normas técnicas de referencia. Les invitamos, por lo tanto, a solicitar la confirmación de los datos vigentes en el momento de la compra del producto.



EQUIPAMIENTO ESTÁNDAR Y OPCIONAL	7.80 OPEN FAMILY	8.50 OPEN SUNBED	8.50 OPEN FAMILY	9.50 OPEN FAMILY	9.50 CABIN FAMILY	40 CABIN SUNBED	40 CABIN FAMILY
Consola completa con parabrisas	S	S	S	S	S	S	S
Panel eléctrico	S	S	S	S	S	S	S
Tapicería completa	S	S	S	S	S	S	S
Dirección hidráulica	S	S	S	S	S	S	S
Luces de navegación LED	S	S	S	S	S	S	S
Bomba de achique automática	S	S	S	S	S	S	S
Depósito de combustible integrado, instalado según normativa CE con soplador, tubo de impulsión con filtros decantadores y electroválvulas, tubo de llenado, respiradero e indicador de nivel	S - 190 lt.	S - 260 lt.	S - 260 lt.	S - 450 lt.	S - 450 lt.	S - 800 lt.	S - 800 lt.
Bits	S	S	S	S	S	S	S
Soprote para mesa completo con accesorios	S	S	S	S	S	S	S
Mesa eléctrica retráctil	N	N	N	O	O	N	N
Extensión de solárium de popa	N	N	N	O	O	N	N
Cubierta con sistema de auto-vaciado	S	S	S	S	S	S	S
Instalación de ducha completa con depósito de agua dulce integrado	S - 70 lt.	S - 80 lt.	S - 80 lt.	S - 100 lt.	S - 100 lt.	S - 200 lt.	S - 200 lt.
Equipo de sonido	O - 2 altavoces	O - 2 altavoces	O - 2 altavoces	O - 2 altavoces	O - 2 altavoces	S - 4 altavoces	S - 4 altavoces
Sistema de doble batería	O	O	O	O	O	S	S
Brújula	S	S	S	S	S	S	S
Toldo de aluminio	O	O	O	N	N	N	N
Bocina	S	S	S	S	S	S	S
Plataformas de popa en PRFV con escalera	S	S	S	S	S	S	S
Arco de roll-bar en PRFV	O	O	O	N	N	O	O
Toldo inox en el roll-bar	O	O	O	N	N	O	O
Extensión de toldo en proa con puntales inox	N	O	O	O	O	O	O
Tienda árabe con 4 postes inox	N	N	N	O	O	N	N
Asiento stand-up	S	S	S	N	N	N	N
Asiento stand-up cocina, con fregadero y espacio para placa de cocción	N	N	N	S	S	S	S

EQUIPAMIENTO ESTÁNDAR Y OPCIONAL	7.80 OPEN FAMILY	8.50 OPEN SUNBED	8.50 OPEN FAMILY	9.50 OPEN FAMILY	9.50 CABIN FAMILY	40 CABIN SUNBED	40 CABIN FAMILY
Fregadero exterior bajo el banco de mando	N	O	O	S	S	S	S
Anillas de izado	O	O	O	N	N	N	N
Frigorífico de 30 L empotrado	O	N	N	N	N	N	N
Frigorífico de 42 L	N	O	O	N	N	N	N
Frigorífico inox de 65 L	N	N	N	O	O	O	O
Molinete eléctrico con ancla y cadena	O - 500 W	O - 700 W	O - 700 W	S - 700 W	S - 700 W	S - 700 W	S - 700 W
Cargador de batería con toma de 220 V en muelle	O	O	O	O	O	S	S
Kit de luces de cortesía y submarinas	O	O	O	O	O	S	S
Funda cubre-casco	O	O	O	O	O	O	O
Revestimiento EVA en plataformas, pasillos y proa	O	N	N	O	O	O	O
Teca sintética en plataformas, pasillos y proa	O	S	S	O	O	S	S
Revestimiento EVA en toda la cubierta	O	O	O	O	O	O	O
Teca sintética en toda la cubierta	O	O	O	O	O	S	S
Teca en toda la cubierta	O	O	O	O	O	O	O
WC eléctrico marino	O	O	O	O	O	N	N
WC eléctrico marino en baño separado dentro de la cabina	N	N	N	N	O	S	S
Depósito de aguas negras	O	O	O	O	O	S	S
Cabina de lujo con portillo	N	N	N	N	O	N	N
Cabina de lujo con portillo y baño separado	N	N	N	N	N	O	O
Mueble interior en la cabina	N	N	N	O	O	O	O
Hélice de proa	N	O	O	O	O	O	O
Calentador de agua completo con instalación	N	O	O	O	O	O	O
Aire acondicionado	N	N	N	N	O	O	O
Televisor de 22" con antena	N	N	N	N	N	O	O
Casco coloreado	O	O	O	O	O	O	O
Tabular con tejido de color especial	O	O	O	O	O	O	O

S = Estándar O = Opcional N = No disponible



**SELVA S.p.A.**

Viale dell'Industria, 13 23037 Tirano (SO) - Italia  
Tel. +39 0342 702451 Fax +39 0342 705361

**Distribuidor exclusivo para España:**

Yanmar Equipment Iberica, S.L.  
C/ Holanda nº 1-3 Políg. Ind. Can Ferrer II (08770)  
Sant Sadurni d'Anoia (Barcelona)  
Tel: +34 93 688 98 89  
mail: info-yei@yanmar.com



[www.selvamarine.com](http://www.selvamarine.com)



**Q8 Oils**