



PROTAGON

YACHTS

by **SELVA**

PROTAGON

YACHTS

by **SELVA**

SGUARDO AL FUTURO

Quando prendi il controllo del timone di una barca PROTAGON, le prestazioni potenti diventano un'esperienza indimenticabile. Il capolavoro dello scafo a doppio step ad alta efficienza di PROTAGON ridefinisce ciò che un'imbarcazione può ottenere. Stabilità imbattibile, maneggevolezza ad alte prestazioni, economia di carburante e una navigazione completamente asciutta rendono PROTAGON insuperabile.

DALLA GRECIA, LE IMBARCAZIONI DELLA PROSSIMA GENERAZIONE

Dopo quasi mezzo secolo di produzione continua di imbarcazioni e presenza nel mercato internazionale, avendo costruito oltre 25.000 barche, la nuova generazione dei BISKINIS BROS ha deciso di procedere con la creazione della gamma di barche NEXT GENERATION. Questa è una gamma di imbarcazioni dal design rivoluzionario, costruite con alta qualità e commercializzate a marchio PROTAGON YACHTS. Le PROTAGON sono realizzate nelle moderne e dedicate strutture in GRECIA, utilizzando moderni metodi di produzione combinati con le tecniche tradizionali. PROTAGON cambierà il tuo modo di pensare alle imbarcazioni.

UNA COPERTA SENZA COMPROMESSI

Il layout delle PROTAGON porta all'estremo l'esperienza del "DAY CRUISER".

Il prendisole poppiero può essere trasformato in un tavolo da pranzo e le piattaforme da bagno facilmente accessibili saranno il luogo perfetto per predisporre l'attrezzatura per i tuoi sport acquatici. Puoi goderti una navigazione senza preoccupazioni con il tientibene perimetrale e l'accesso facile a prua che mantengono tutti i passeggeri al sicuro.



INDICE

PROTAGON **20** p. 4

PROTAGON **25 CENTER CONSOLE** p. 6

COMING SOON...

PROTAGON **25 SUN DECK** p. 10

PROTAGON 20

PROTAGON
YACHTS by SELVA



CARATTERISTICHE TECNICHE

Lunghezza massima (Lmax) (m):	5,95 m.
Larghezza massima (B max) (m):	2,30 m.
Peso kg (circa):	850 kg
Capacità serbatoio carburante	140 lt
Capacità serbatoio acqua *	55 lt
Motori fuoribordo	100 - 200 HP XL
Passeggeri imparcabili:	9
Categoria di omologazione CE	C

DOTAZIONI STANDARD

Sistema di serbatoio del carburante da 140 lt
 Sistema di sterzo idraulico
 Cuscino di prua
 Cuscino di poppa
 Sedile stand up con lavandino
 Sedile anteriore della consolle
 Copertuta in schiuma nel compartimento dell'ancora e poggiatesta
 Corrimano in inox 316 l
 Scala da bagno in inox 316 l
 Rullo di prua
 Cruscotto versione lusso
 Installazione dei cablaggi elettrici
 Luci di navigazione
 Pannello di interruttori versione lusso
 Presa usb
 Colore standard bianco
 Colore della consolle e dei sedili grigio grafite

DOTAZIONI OPZIONALI

Bimini in acciaio inox
 T-top in alluminio nero
 Tenda parasole con 4 pali
 Poppa divano a "L" con cuscini
 Poppa divano a "U" con cuscini
 Tavolo di poppa
 Prolunga prendisole di poppa (solo con la configurazione divano a "L" o "U")
 Estensione del prendisole di prua
 Sistema doccia 55 lt
 Vericello elettrico con rullo di prua, ancora galvanizzata e catena
 Radio - bluetooth - 2 altoparlanti marini
 Luci ponte (6)
 Arco per sci nautico
 Adesivi wrap laterali carena
 Battagliola alta di prua (lato destro)
 Supporto per motore ausiliario
 Scafo colorato
 Coperta colorata
 Battagliola in acciaio inossidabile verniciato nero
 Copertura ponte in eva
 Telo ormeggio
 Telo copri consolle e stand up
 Monster tower mtk

* Optional

** Salpaancora elettrico con rullo di prua, ancora e catena zincate

Per informazioni relative ai motori forniti in packages con le imbarcazioni **PROTAGON by SELVA**, riferirsi al catalogo motori fuoribordo. I dati contenuti nella presente tabella sono da ritenersi indicativi. **Protagon e Selva Marine** si riservano il diritto di cambiare le caratteristiche tecniche, i materiali, la costruzione, le dotazioni, i pesi, i colori, le grafiche, ecc., senza preavviso ed obbligo alcuno. I dati tecnici indicati nella presente tabella sono determinati in conformità alle normative vigenti al momento della redazione del catalogo e possono dover essere modificati al variare delle norme tecniche di riferimento. Vi invitiamo pertanto a richiedere la conferma dei dati in vigore al momento dell'acquisto del prodotto.

PROTAGON **25**
CENTER CONSOLE

PROTAGON
YACHTS by **SELVA**



PROTAGON

YACHTS by SELVA

PROTAGON 25

CENTER CONSOLE



PROTAGON **25**
CENTER CONSOLE



CARATTERISTICHE TECNICHE

Lunghezza massima (Lmax) (m):	8,00 m.
Larghezza massima (B max) (m):	2,45 m.
Peso kg (circa):	1400 kg
Capacità serbatoio carburante	250 lt
Capacità serbatoio acqua	55 lt
Motori fuoribordo	150 - 300 HP XL
Passeggeri imbarcabili:	12
Categoria di omologazione CE	C

DOTAZIONI STANDARD

Grande consolle con toilette

Mobile bar per nella zona della seduta conducente e il passeggero

Sistema del serbatoio del carburante da 250 lt

Sistema di sterzo idraulico

Set completo di cuscini

Schienale sedile poppa reclinabile

Plancette di poppa con scaletta da bagno

Sedile anteriore consolle

Toilette elettrica con serbatoio per acque nere

Lavandino nel mobile bar e nella toilette

Sistema di doccia su ponte e toilette

Set completo di tientibene in inox 316 l

Radio - 4 altoparlanti marini

Luci sul ponte e nei compartimenti

Prolunga per letto prendisole a prua

Tavolo e prolunga per letto prendisole a poppa

Copertura piano di coperta in schiuma nel compartimento dell'ancora e poggiaereni

Corrimani in inox nero

Pompa di sentina automatica

Impianto elettrico

DOTAZIONI OPZIONALI

Bimini in acciaio inox

T-top in alluminio nero

Tenda parasole con 4 pali

Vericello elettrico con rullo di prua, ancora galvanizzata e catena

Frigorifero elettrico 51l

Arco per sci nautico

Battagliola alta di prua (lato destro)

Piano cottura a gas

Ghiacciaia

Luci subacquee

Copertura ponte in eva

Supporto per motore ausiliario

Scafo colorato

Coperta colorata


Telo ormeggio

Telo copri consolle e wet bar


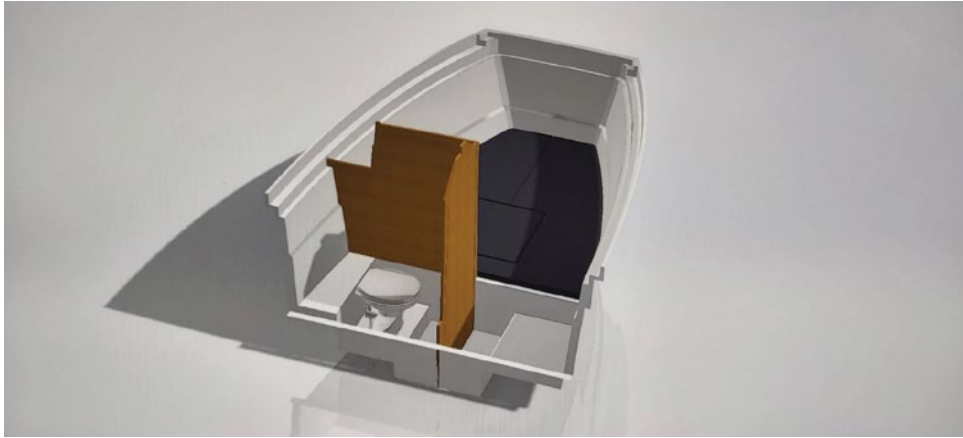
*Per informazioni relative ai motori forniti in packages con le imbarcazioni **PROTAGON by SELVA**, riferirsi al catalogo motori fuoribordo. I dati contenuti nella presente tabella sono da ritenersi indicativi. **Protagon** e **Selva Marine** si riservano il diritto di cambiare le caratteristiche tecniche, i materiali, la costruzione, le dotazioni, i pesi, i colori, le grafiche, ecc., senza preavviso ed obbligo alcuno. I dati tecnici indicati nella presente tabella sono determinati in conformità alle normative vigenti al momento della redazione del catalogo e possono dover essere modificati al variare delle norme tecniche di riferimento. Vi invitiamo pertanto a richiedere la conferma dei dati in vigore al momento dell'acquisto del prodotto.*

PROTAGON **25**
SUN DECK

PROTAGON
YACHTS by **SELVA**



COMING SOON...





PROTAGON

YACHTS **by SELVA**

SELVA S.p.A.

Viale dell'Industria, 13
23037 Tirano (SO) - Italia

Tel. 0342 702451 - Fax 0342 705361

VAT Number IT 00050830140

Registro imprese SO n. 00050830140 - REA n. 18382

www.selvamarine.com