



PROTAGON

YACHTS **by SELVA**

PROTAGON

YACHTS

by **SELVA**

REGARDER L'AVENIR

Lorsque vous prenez la barre d'un bateau PROTAGON, la puissance des performances devient une expérience inoubliable. Le chef-d'œuvre de la coque à double étage à haute efficacité du PROTAGON redéfinit ce qu'un bateau peut accomplir. Une stabilité imbattable, une maniabilité performante, une consommation de carburant réduite et la possibilité d'une navigation sèche font du PROTAGON un bateau inégal.

DE LA GRECE, LES BATEAUX DE LA PROCHAINE GENERATION

Après presque un demi-siècle de production continue de bateaux et de présence sur le marché international, avec plus de 25 000 bateaux construits, la nouvelle génération de BISKINIS BROS a décidé de procéder à la création de la gamme de bateaux NEXT GENERATION. Il s'agit d'une gamme de yachts au design révolutionnaire, construits avec une grande qualité et commercialisés sous la marque PROTAGON YACHTS. Les PROTAGONS sont fabriqués dans des installations modernes et spécialisées en GRECE, en utilisant des méthodes de production modernes combinées à des techniques traditionnelles. PROTAGON changera votre façon de percevoir les bateaux.

UN PONT SANS COMPROMIS

La configuration PROTAGON pousse l'expérience "DAY CRUISER" à l'extrême. Le bain de soleil arrière peut être transformé en table à manger et les plates-formes de bain, facilement accessibles, seront l'endroit idéal pour installer votre équipement de sports nautiques. Vous pouvez naviguer en toute tranquillité grâce à la protection périmétrique et à l'accès facile à la proue, qui assurent la sécurité de tous les passagers.



INDEX

PROTAGON **20** p. 4

PROTAGON **25 CENTER CONSOLE** p. 6

COMING SOON...

PROTAGON **25 SUN DECK** p. 10

PROTAGON 20

PROTAGON
YACHTS by SELVA



DONNÉES TECHNIQUES

Longueur (Lmax) m.	5,95 m.
Largeur (Bmax) m	2,30 m.
Poids approximatif	850 kg
Réservoir de carburant	140 lt
Réservoir eau*	55 lt
Moteurs Hors Bord	100 - 200 HP XL
Nombre de passagers	9
Catégorie de conception normes CE	C

ÉQUIPEMENT STANDARD

Réservoir de carburant de 140 litres
 Direction Hydraulique
 Coussin de proue
 Coussin de poupe
 Siège debout avec lavabo
 Siège avant console
 Couverture en mousse dans le compartiment de l'ancre et le support de drisse
 Main courante en inox 316 l
 Echelle de bains en inox 316 l
 Rouleau de proue
 Tableau de bord version luxe
 Installation du câblage électrique
 Feux de Navigation
 Panneau interrupteurs version luxe
 Prise usb
 Couleur standard blanc
 Couleur de la console et des sièges gris graphite.

ÉQUIPEMENTS OPTIONNELS

Bimini en acier inox
 T-Top en aluminium noir
 Bimini avec 4 perches en carbone
 Canapé de poupe en "L" avec coussins
 Canapé de poupe en "U" avec coussins
 Table de poupe
 Rallonge du bain de soleil de poupe (uniquement avec la configuration canapé en "L" ou en "U")
 Extension du bain de soleil de proue
 Système de douche 55 L
 Guindeau électrique avec rouleau de proue, ancre et chaîne galvanisée**
 Radio - bluetooth - 2 haut-parleurs marins
 Éclairage de pont (6)
 Arceau pour ski nautique
 Bande coque colorée - wrapping autocollants
 Main courante élevée à la proue (CÔTÉ DROIT)
 Support pour moteur auxiliaire
 Coque colorée
 Pont coloré
 Main courante en acier inox peinte en noir
 Revêtement de pont en mousse eva
 Taud de mouillage
 Housse de protection pour console et siège de pilotage debout
 Monster tower mtk

* Optional

** Guindeau électrique avec rouleau d'étrave, ancre et chaîne galvanisé

Pour obtenir des informations sur les moteurs fournis en packages avec les bateaux **PROTAGON by SELVA**, se référer au catalogue des moteurs hors-bords.

Les données figurant dans ce tableau doivent être considérées comme approximatives. **PROTAGON** et **Selva S.p.A.** se réservent le droit de modifier les caractéristiques techniques, les matériaux, la construction, les poids, les couleurs et les graphiques, sans avertissement préalable ni obligations.

Les données indiquées dans ce tableau sont déterminées conformément aux règlements en vigueur au moment de la rédaction du catalogue et pourront évoluer consécutivement à la modification des diverses normes techniques de référence.

Nous vous invitons à demander la confirmation des données en vigueur au moment de l'achat

PROTAGON **25**
CENTER CONSOLE

PROTAGON
YACHTS by SELVA



PROTAGON
YACHTS by **SELVA**

PROTAGON 25
CENTER CONSOLE



PROTAGON **25**
CENTER CONSOLE



PROTAGON

YACHTS by **SELVA**

PROTAGON **25**
CENTER CONSOLE

DONNÉES TECHNIQUES

Longueur (Lmax) m.	8,00 m.
Largeur (Bmax) m	2,45 m.
Poids approximatif	1400 kg
Réservoir de carburant	250 lt
Réservoir eau	55 lt
Moteurs Hors Bord	150 - 300 HP XL
Nombre de passagers	12
Catégorie de conception normes CE	C

ÉQUIPEMENT STANDARD

Grande console avec toilette
Meuble bar dans la zone des sièges du conducteur et du passager
Réservoir de carburant de 250 litres
Direction Hydraulique
Jeu complet de coussins
Dossier inclinable du siège arrière
Plates-formes arrière avec échelle de bain
Siège avant console
Toilettes électriques avec réservoir d'eaux noires
Evier dans le meuble bar et dans toilettes
Système de douche dans la toilettes et sur le pont
Jeu complet de mains courantes en acier inoxydable 316 l
Radio - 4 haut-parleurs marins
Éclairage sur le pont et dans les compartiments
Extensions du bain de soleil de Proue
Extension de la table et du bain de soleil à l'arrière
Couverture en mousse dans le compartiment de l'ancre et le support de drisse
Main courante en acier inox peinte en noir
Pompe de cale automatique
Système électrique

ÉQUIPEMENTS OPTIONNELS


Bimini en acier inox
T-Top en aluminium noir
Bimini avec 4 perches
Guindeau électrique avec rouleau de proue, ancre et chaîne galvanisée
Réfrigérateur électrique 51 L
Arceau pour ski nautique
Main courante élevée à la proue (côté droit)
Réchaud à gaz
Glacière
Éclairage sous-marin
Revêtement de pont en mousse eva
Support pour moteur auxiliaire
Coque colorée
Pont coloré
Taud de mouillage
Housse de protection pour console et bar humide (meuble bar)

*Pour obtenir des informations sur les moteurs fournis en packages avec les bateaux **PROTAGON by SELVA**, se référer au catalogue des moteurs hors-bords.*


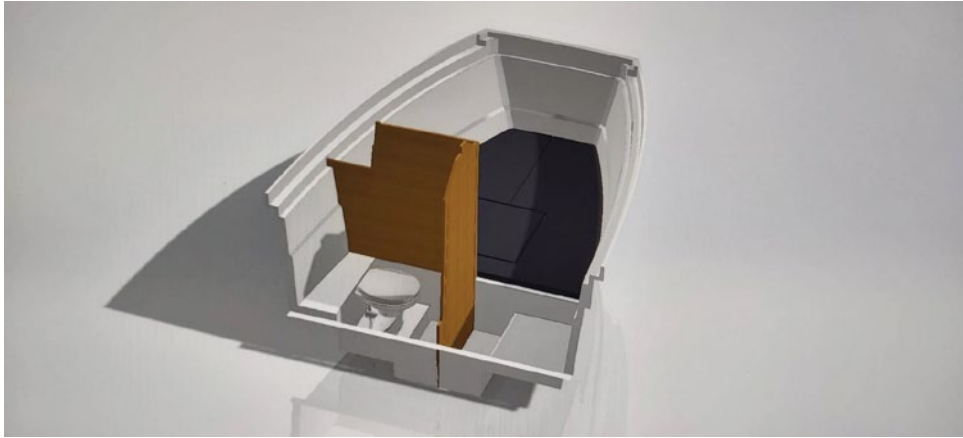
*Les données figurant dans ce tableau doivent être considérées comme approximatives. **PROTAGON et Selva S.p.A.** se réservent le droit de modifier les caractéristiques techniques, les matériaux, la construction, les poids, les couleurs et les graphiques, sans avertissement préalable ni obligations. Les données indiquées dans ce tableau sont déterminées conformément aux règlements en vigueur au moment de la rédaction du catalogue et pourront évoluer consécutivement à la modification des diverses normes techniques de référence. Nous vous invitons à demander la confirmation des données en vigueur au moment de l'achat.*

PROTAGON **25**
SUN DECK

PROTAGON
YACHTS by SELVA



COMING SOON...





PROTAGON

YACHTS *by* **SELVA**

SELVA S.p.A.

Viale dell'Industria, 13
23037 Tirano (SO) - Italia

Tel. 0342 702451 - Fax 0342 705361

VAT Number IT 00050830140

Registro imprese SO n. 00050830140 - REA n. 18382

www.selvamarine.com